



# APPLICERING AV "DOTS" FÖR ANALYS SWE



För att fånga klubbdata måste klubbmarkörer "Dots" appliceras på clubface



1



1. Rengör klubbytan med en alkoholduk eller vatten

2



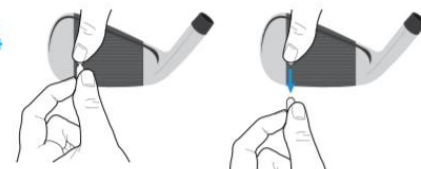
2. Vrid dot medurs tillfördela en klubbmarkör

3



3. Placera Dotsen på önskad plats på klubbytan, vid häftande sida nedåt

4



4. Tryck fast på Dots med fingret och dra försiktigt bort fliken så att endast Dots fäster på klubban



## 4 dots

CLUBHEAD SPEED  
SMASH FACTOR  
ATTACK ANGLE  
SWING PATH  
FACE ANGLE  
LOFT  
LIE



## 1 dot

CLUBHEAD SPEED  
SMASH FACTOR  
ATTACK ANGLE  
SWING PATH

**Viktig info!**  
Då du applicerar Dots på klubbhuvudet se till att det är ordentligt rent och att den är torr efter rengöring

# Fyra Dots på din Driver



**1.** Räkna klubbens linjer för att bestämma klubbans vertikala mitt. *Obs: För linjer. För klubbor med ett udda antalpoänglinjer kommer det vertikala ansiktscentret att vara direkt på mitt linjen.*

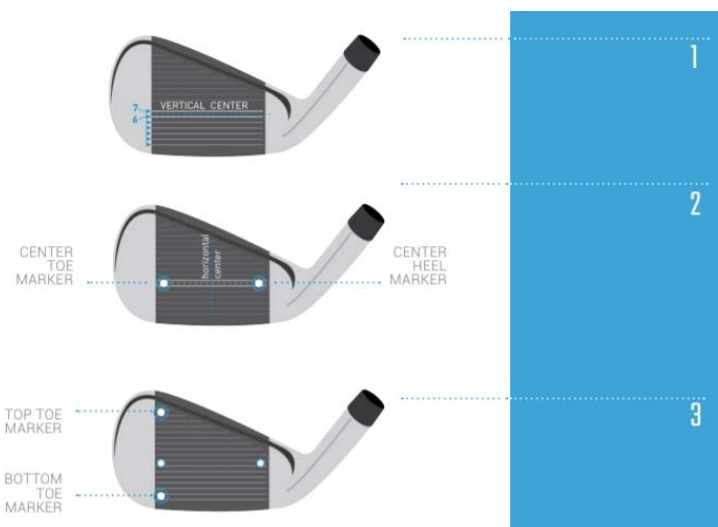
**2.** Applicera försiktigt de två första markörerna längs ytans vertikala mitt nära linjens ytterkant,\* båda markörerna står i nivå med varandra. Mittpunkten mellan dessa tvåmarkörer definierar det horisontella mitten klubbansiktet.

\* Placera markören (Dotsen) cirka 1 dots bredd från kanten av linjen.



**3.** Applicera försiktigt de två sista markörerna på klubbans ansikte på toppen och nedre kanten av bollens slå zon( sweet spot).

# Dots på Järn



**1.** Räkna linjer från botten av klubbans linjer upp för att hitta ungefärlig vertikalt centrum.

**2.** Applicera försiktigt de två första markörerna mellan den sjätte och den sjunde linjen vid tå och häl, båda marköreri nivå med varandra.\*Mittpunkten mellan dessa tvåmarkörer definierar det horisontella mitten i sweetspot, ansiktet.

**3.** Applicera försiktigt de två sista markörerna på klubbans ansikte på toppen och nedre kant av bollen slå zon (sweet spot).

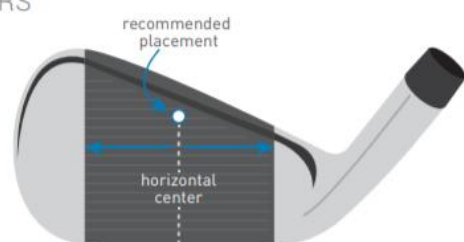
# Användning av 1 st Dots (markering)

*\*För bästa resultat, placera markör högt på clubface och så nära horisontella centrumlinjen som möjligt.*

DRIVERS  
FAIRWAYS &  
HYBRIDS



IRONS &  
PUTTERS



**Viktig info!**  
Då du applicerar Dots  
på klubbhuvudet se  
till att det är  
ordentligt rent och att  
den är torr efter  
rengöring

## Vi tar din golf till en helt ny nivå!



 **FORESIGHT**  
SPORTS